

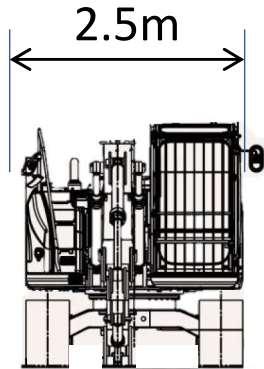
# 大義 BUCKET



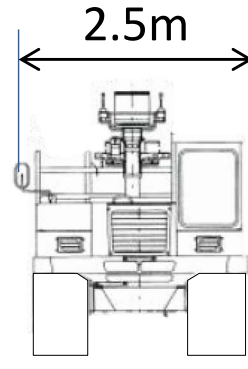
- ・ グラップルがある所の必需品になる。
- ・ 利用間伐の道づくりの考え方が変わる。

# 利用間伐後の搬出路

重機  
の走行



フォワーダ  
の走行



搬出路をこの状態では所有者にお返しできません



バックホウを搬入して均す OR グラップルのヘッドをバケツにする



グラップルが丸太を挟んで均す

# 森林整備の流れ

バックホウを使用する場合

①道の支障木伐採



①



②



②道の開設




③間伐



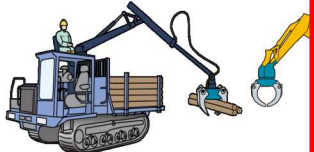
④集材



⑤造材



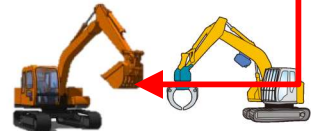
⑥運搬



⑦トラック運搬



⑧跡形付け

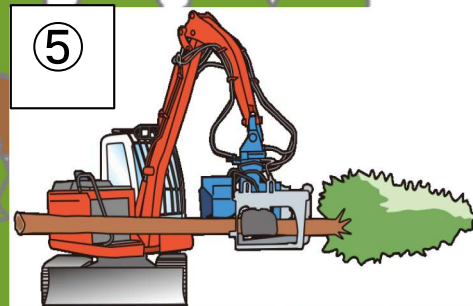


この間使用する事が無い


④



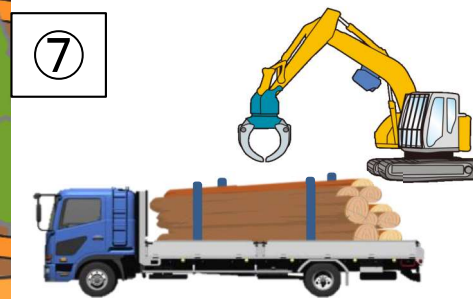
⑤



⑥



⑦



他の現場で、使用した方が効率がいい

# 森林整備の流れ

グラップルを使用する場合

①道の支障木伐採



②道の開設




③間伐




④集材



⑤造材



⑥運搬



⑦トラック運搬



⑧跡形付け



⑧



枝葉の掃除

道の補修

グラップルは現場で常時使用している。

グラップルをバケツに交換して作業する。

交換に時間が掛かり大変。

丸太を挟んで均すことが多い。

補修後は、綺麗に見えるが十分な転圧が出来ていない。

この間使用する

# 森林整備の流れ

グラップルを使用し  
【大義バケット】を使用する場合

バックホウで作業すると丈夫な  
道に仕上がる。

再度バックホウを搬入する事は  
費用が掛かってしまう。

グラップルを使用し  
【大義バケット】を使用する

転圧もしっかりでき、出来栄も  
綺麗に仕上がり、バケツが広い為  
時間短縮にも繋がります。

**大義 BUCKET**  
DODI BUCKET

バケットの脱着が  
簡単&自在に回転  
作業道作りに  
画期的なバケットが  
ついに登場!

日本の林業をバックアップする  
たのもしい味方、誕生!

道作りの常識を変える!  
脱着わずか5秒で、  
様々な作業が可能に!

転圧専用  
重機バケット

特許取得済

# 森林整備の流れ

グラップルを使用し  
【大義バケット】を使用する場合



バケツの角度と、  
グラップルの  
回転により  
法面整形も容易に  
できる。



排水路も容易に  
できる。



見た目も綺麗に  
仕上がる。

作業道仕上げを早く、美しく、より強固に！

法面仕上げ

下面からの転圧

上法仕上げ

切土成形

溝切り

完成した作業道

商品特長

- ①グラップルで掴むだけでバケットの脱着が可能
- ②グラップルの回転に合わせ、バケットも自在に回転
- ③1割2分勾配のバケットで、法面仕上げが簡単に
- ④立木のすぐそばまで転圧可能で強固な作業道作りが可能に

本バケットは転圧専用です。  
グラップル本体を損傷する恐れがありますので、掘削作業を行わないでください。

適合メーカー	0.5mクラス	
イワフジ工業(株)	GS-90LJ	
	GS-90LJV	
(株)南星機械	A45L1	BHS10KR-4
	A45ML1	BHS10KMR-4
質量(kg)	470	
仕様(単位)	全幅(mm)	1540
	全高(mm)	1045
	奥行(mm)	1100

上記のグラップルにのみ、取付可能となります。

販売

開発

このカタログに掲載した仕様は、改良のため予告なく変更する事があります。・このカタログに掲載した写真は、販売標準機と一部異なる事があります。

# 「大義バケット」研修会の開催



# 「大義バケツ」を通じて



早い

仕事が速い

上手い

仕事が上手い  
(出来栄が良い)

OOGI  
BUCKET

安い

仕事が安く出来る  
(コストを削減)

林業の活性化・手助けが出来れば幸いです。